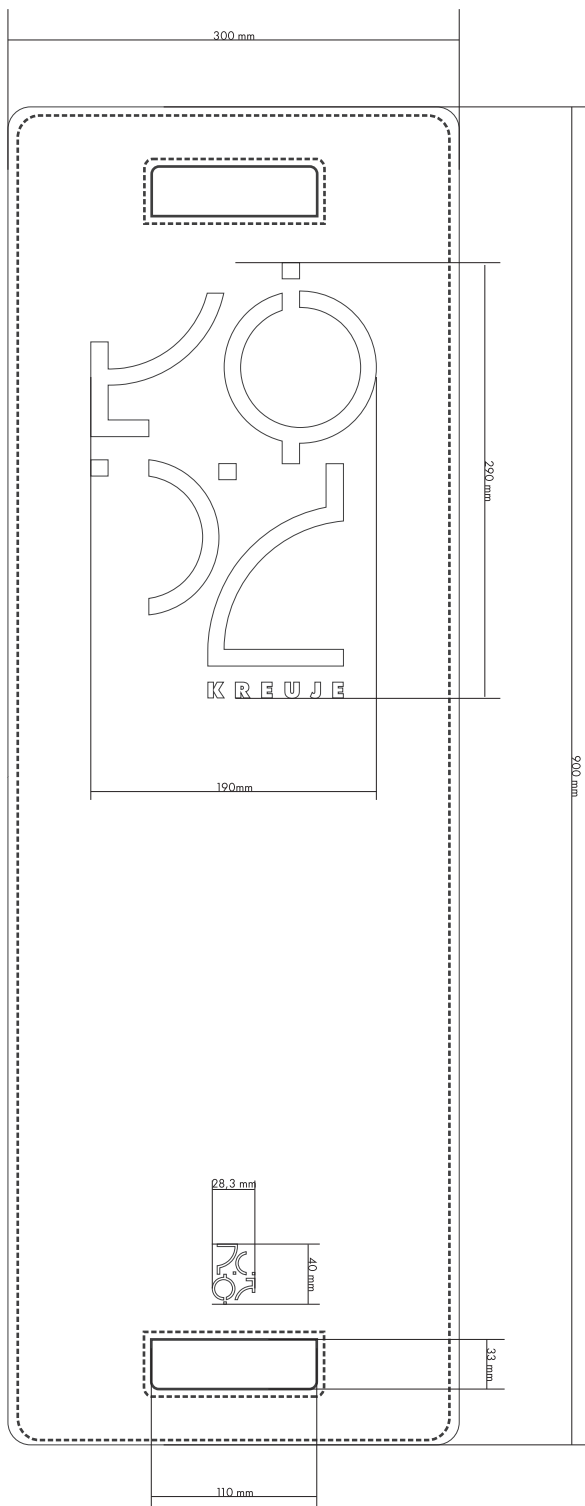



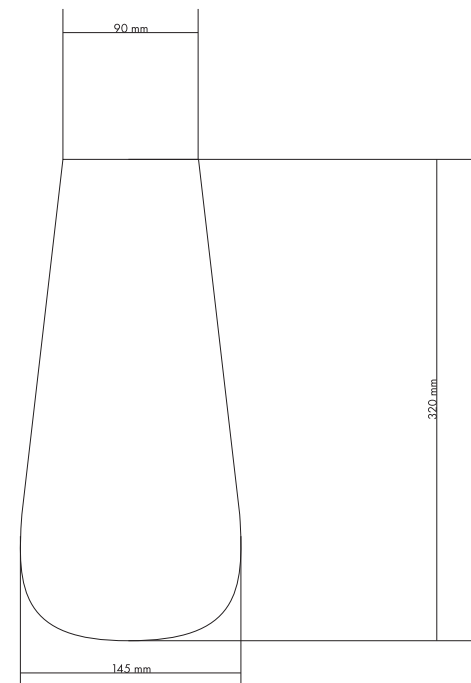
Część A



Część B



Część C



Elementy torby:

Część A:

Filc | 300x900 mm | Grubość 4mm | Czarny
Wzór wycięty

Część B

Filc | 300x900 mm | Grubość 2 mm | Kolorowy


Część C

Filc | 145x320 mm | Grubość 2 mm | Kolorowy


Całość

Szyte niemi w kolorze czarnym.
Pełne sklejenie Części A i B

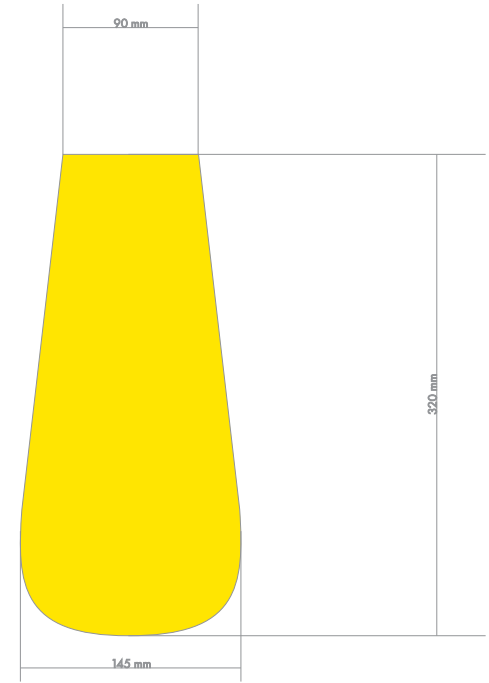
Część A



Część B




Część C




Przód torby



Bok torby




Tył torby



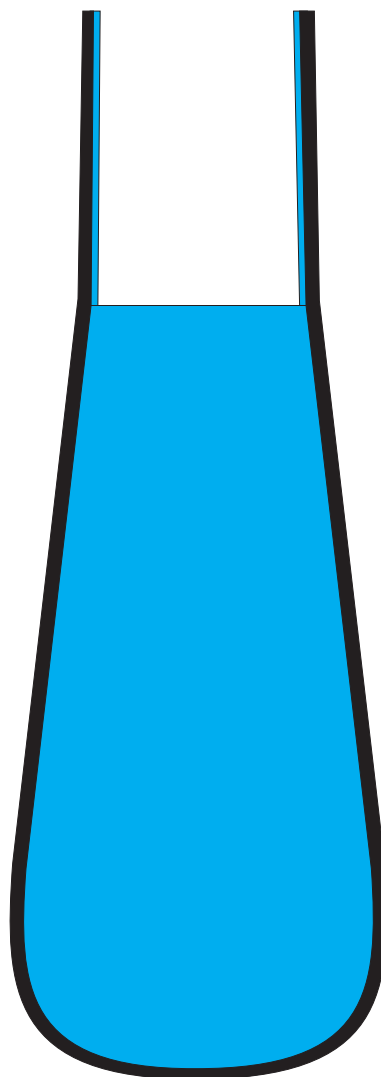
Wzór wykonany za pomocą wycięcia laserowego lub pozwalającego uzyskać taki sam efekt

Szew we wszystkich torbach w kolorze czarnym


Przód torby



Bok torby



Tył torby




Wzór wykonany za pomocą wycięcia laserowego lub pozwalającego uzyskać taki sam efekt

Szew we wszystkich torbach w kolorze czarnym

Przód torby



Bok torby



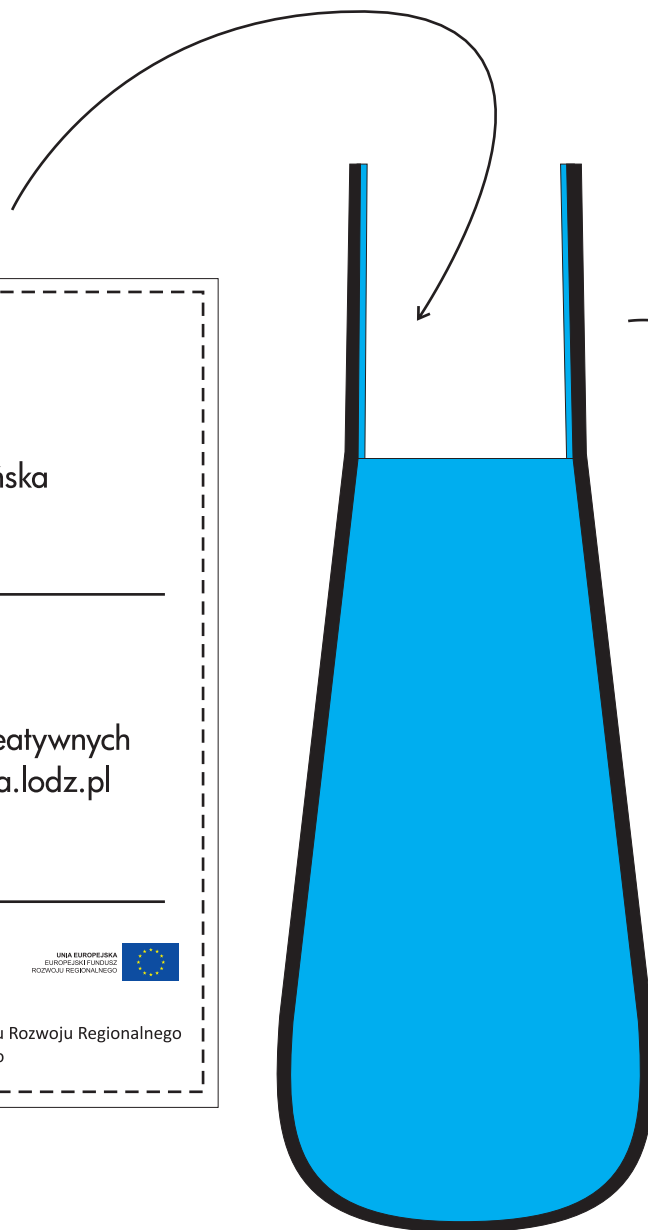
Tył torby



Wzór wykonany za pomocą wycięcia laserowego lub pozwalającego uzyskać taki sam efekt

Szew we wszystkich torbach w kolorze czarnym

Wzór metki
(z miejscem przeszycia)
Rozmiar 110x110 mm



Wnętrze torby

Przeszyć metki

